

УТВЕРЖДАЮ



(И.А. Панькова)

(главный распорядитель бюджетных средств, осуществляющий функции и полномочия учредителя муниципального автономного учреждения)

«11» 03 2022 г.

МП

ОТЧЕТ

**о результатах деятельности муниципального автономного учреждения
МАДОУ «Детский сад № 37» р.п. Теплая Гора
и об использовании закрепленного за ним муниципального имущества
за 2021 год**

(по состоянию на 1 января года, следующего за отчетным)

Раздел 1. Общие сведения об учреждении

1.1. Сведения об учреждении

Полное наименование	Муниципальное автономное дошкольное образовательное учреждение «Детский сад № 37» р.п. Теплая Гора
Сокращенное наименование	МАДОУ «Детский сад № 37» р.п. Теплая Гора
Юридический адрес	618870, Пермский край, Горнозаводский район, п. Теплая Гора, ул. Победы, д. 7
Фактический адрес	618870, Пермский край, Горнозаводский район, п. Теплая Гора, ул. Победы, д. 7
Телефон/факс/электронная почта	8 (34269) 34 5 05 detiteplaigora37@mail.ru
Ф.И.О. руководителя, телефон	Томашова Светлана Анатольевна, 8 (34269) 34 5 05
Свидетельство о государственной регистрации (номер, дата выдачи, срок действия)	Серия 59 № 000706370 от 07.10.1999
Лицензия (номер, дата выдачи, срок действия)	№ 6532 от 18.10.2019 г.
Свидетельство об аккредитации (номер, дата выдачи, срок действия)	

1.2. Состав наблюдательного совета учреждения

№	Фамилия, имя, отчество	Должность	Правовой акт о назначении членов наблюдательного совета (вид, дата, №, наименование)	Срок полномочий
1	2	3	4	5
	Вечканова Л.А.	Воспитатель МАДОУ «Детский сад № 37» р.п. Теплая Гора	Приказ управления образования от 19.03.2018 г. № 01-03/62	5 лет
	Ящук Н.Р.	Представитель род. общественности	Приказ управления образования от 03.03.2021 г. № 01-03-31	5 лет

Реутова Е.Ф.	Заместитель начальника управления образования	Приказ управления образования от 19.03.2018 г. № 01-03/62	5 лет
Ковыршина М.А.	Воспитатель МАДОУ «Детский сад № 37» р.п. Теплая Гора	Приказ управления образования от 19.03.2018 г. № 01-03/62	5 лет
Можаева О.В.	Главный специалист отдела имущественных отношений УЗИО админ. Горнозаводского городского округа	Приказ управления образования от 03.03.2021 г. № 01-03-31	5 лет

1.3. Виды деятельности, осуществляемые учреждением

№	Виды деятельности учреждения	Основание (перечень разрешительных документов, на основании которых учреждение осуществляет деятельность, с указанием номеров, даты выдачи и срока действия)
1	2	3
1	Основные виды деятельности	Дошкольное образование Лицензия на осуществление образовательной деятельности № 6532 от 18.10.2019 г.
2	Виды деятельности, не являющиеся основными	

1.4. Функции, осуществляемые учреждением

№	Наименование функций	Количество штатных единиц, шт.		Доля бюджета учреждения, расходуемая на осуществление функций, %	
		2020 год	2021 год	2020 год	2021 год
1	2	3	4	5	6
1	Профильные функции	20,0	16	60,6	60,5
2	Непрофильные функции	26,5	26,8	39,4	39,5

1.5. Информация о количестве штатных единиц, количественном составе и квалификации сотрудников учреждения

№	Наименование показателей	Ед. изм.	2020год		2021год	
			на начало отчетного периода	на конец отчетного периода	на начало отчетного периода	на конец отчетного периода
1	2	3	4	5	6	7
1	Количество штатных единиц <*>	штук	51,0	46,5	47,1	42,8
2	Количественный состав	человек	49	45	46	43
3	Квалификация	человек	1 квал. кат. – 4	1 кв. кат. – 2 Высшая кат.-	1 квал. кат. – 2	1 квал. кат. – 3 Высшая

сотрудников: <*>	Высшая кат.- 4	6	Высшая кат.- 6	кат.- 7
Высшее	1	1	2	2
Среднее	40	36	32	34

<*> В случае изменения количества штатных единиц в учреждении указываются причины, приведшие к их изменению на конец отчетного периода.

<*> Указывается уровень профессионального образования.

1.6. Информация о среднегодовой численности и средней заработной плате работников учреждения

№	Наименование показателей	Ед. изм.	Год 2020	Год 2021
1	2	3	5	5
1	Среднегодовая численность работников учреждения	человек	42,7	41,4
	в том числе:	человек		
	- АУП	человек	1,0	1,0
	- педагогический персонал	человек	15,7	16
	- учебно-вспомогательный и обслуживающий персонал	человек	26,0	24,4
2	Средняя заработная плата работников учреждения	руб.	16888	18967
	в том числе:	руб.		
	- АУП	руб.	37433	44108
	- педагогический персонал	руб.	19510	22510
	- учебно-вспомогательный и обслуживающий персонал	руб.	14476	15545

<*> Категории (группы) работников указываются в соответствии с отраслевым Положением о системе оплаты труда работников муниципальных учреждений

1.7. Информация об объеме финансового обеспечения муниципального автономного учреждения в рамках муниципальных программ, ведомственных целевых программ, утвержденных в установленном порядке

№	Наименование муниципальных программ, ведомственных целевых программ с указанием нормативного правового акта об их утверждении (в разрезе каждой программы) <*>	Объем финансового обеспечения, тыс. руб.	
		год 2020	год 2021
1	2	3	4
1.	Муниципальная программа "Развитие системы образования Горнозаводского муниципального района" Постановление администрации города Горнозаводска от 22.05.2019 № 732 «О внесении изменений в муниципальную программу «развитие образования в Горнозаводском городском округе», утвержденную постановлением администрации города Горнозаводска от 14.02.2019 г. № 207»	21772,8	25363,2
	Муниципальная программа "Общественная безопасность в Горнозаводском городском округе"	-	10,5

Постановление администрации города Горнозаводска от 27.02.2019 г. № 257 «Об утверждении муниципальной программы «Общественная безопасность в Горнозаводском городском округе»		
---	--	--

<*> Отчет по муниципальным программам, ведомственным целевым программам представляется в рамках деятельности, осуществленной учреждением.

1.8. Перечень услуг (работ), оказываемых учреждением

№	Наименование услуги (работы)	Год 2020	Год 2021	Категория потребителей
1	2	3	4	5
1	Муниципальные услуги (работы), оказываемые потребителям в соответствии с муниципальным заданием	Дошкольное образование	Дошкольное образование	дети
2	Услуги (работы), оказываемые потребителям за плату			

Раздел 2. Результат деятельности учреждения

2.1. Информация об исполнении муниципального задания учредителя

№	Наименование услуги (работы)	Объем услуг (работ), ед. изм.				Объем финансового обеспечения, тыс. руб.			
		план		факт		план		факт	
		год 2020	год 2021	год 2020	год 2021	год 2020	год 2021	год 2020	год 2021
1	2	3	4	5	6	7	8	9	10
1	Присмотр и уход	200	190	182	149	4013,4	3859,0	4013,4	3859,0
2	Реализация основных общеобразовательных программ дошкольного образования	196	188	182	149	15107,4	10344,7	15107,4	10360,5

2.2. Информация о результатах оказания услуг (выполнения работ)

№	Наименование показателей	Ед. изм.	Год 2020		Год 2021	
			план	факт	план	факт
1	2	3	4	5	6	7
1	Общее количество потребителей, воспользовавшихся услугами (работами) учреждения, в том числе:	ед.	187	187	182	149
1.1	бесплатными, из них по видам услуг (работ):	ед.	187	187	182	149
1.2	частично платными, из них по видам услуг	ед.				

	(работ):					
1.3	полностью платными, из них по видам услуг (работ):	ед.				
2	Средняя стоимость получения частично платных услуг для потребителей, в том числе по видам услуг (работ):	руб.				
3	Средняя стоимость получения платных услуг для потребителей, в том числе по видам услуг (работ):	руб.				

2.3. Информация о суммах доходов, полученных учреждением от оказания платных услуг (выполнения работ)

№	Наименование показателей	Ед. изм.	Год 2020		Год 2021	
			план	факт	план	факт
1	2	3	4	5	6	7
1	Сумма доходов, полученных от оказания платных услуг (выполнения работ), в том числе:	тыс. руб.	2178,0	1251,6	1907,2	1228,6
1.1	частично платных, из них по видам услуг (работ):	тыс. руб.	2178,0	1251,6	1907,2	1228,6
1.2	полностью платных, из них по видам услуг (работ):	тыс. руб.				

2.4. Информация о ценах (тарифах) на платные услуги (работы), оказываемые потребителям (в динамике в течение отчетного года)

№	Наименование услуги	Предыдущий финансовый год, руб.	Отчетный финансовый год, руб.	Динамика в %	
				к год 2020	к год 2021
1	2	3	4	5	6
-		-	-	-	-

2.5. Информация о жалобах потребителей

№	Виды зарегистрированных жалоб	Количество жалоб		Принятые меры по результатам рассмотрения жалоб
		год 2020	год 2021	
1	2	3	4	5
1	Жалобы потребителей, поступившие в учреждение	---	---	
2	Жалобы потребителей, поступившие учредителю	---	---	
3	Жалобы потребителей, поступившие главе Горнозаводского городского округа Пермского края	---	---	

4	Жалобы потребителей, поступившие губернатору Пермского края	---	---	
5	Жалобы потребителей, поступившие в прокуратуру Горнозаводского района	---	---	

2.6. Информация об общей сумме прибыли учреждения после налогообложения в отчетном периоде

№	Наименование показателей	Ед. изм.	Год 2020		Год 2021	
			план	факт	план	факт
1	2	3	4	5	6	7
1	Общая сумма прибыли муниципального автономного учреждения после налогообложения в отчетном периоде, всего	тыс. руб.	0	0	0	0
	в том числе:					
1.1	сумма прибыли после налогообложения, образовавшаяся в связи с оказанием муниципальным автономным учреждением частично платных услуг (работ)	тыс. руб.	0	0	0	0
1.2	сумма прибыли после налогообложения, образовавшаяся в связи с оказанием муниципальным автономным учреждением платных услуг (работ)	тыс. руб.	0	0	0	0

2.7. Изменение балансовой (остаточной) стоимости нефинансовых активов

№	Наименование показателей	Ед. изм.	Год 2020	Год 2021	Изменение стоимости нефинансовых активов, %
1	2	3	4	5	6
1	Балансовая стоимость нефинансовых активов	тыс. руб.	27989,8	28135,9	101
2	Остаточная стоимость нефинансовых активов	тыс. руб.	9707,0	9252,2	95

2.8. Общая сумма выставленных требований в возмещение ущерба по недостаткам и хищениям

№	Наименование показателей	Ед. изм.	Год 2020	Год 2021
1	2	3	4	5
1	Общая сумма выставленных требований в возмещение ущерба по недостаткам и хищениям, в	тыс. руб.	0	0

	том числе:			
1.1	материальных ценностей	тыс. руб.	0	0
1.2	денежных средств	тыс. руб.	0	0
1.3	от порчи материальных ценностей	тыс. руб.	0	0

2.9. Изменение дебиторской и кредиторской задолженности в разрезе поступлений (выплат), предусмотренных планом финансово-хозяйственной деятельности учреждения

№	Наименование показателей	Ед. изм.	Год 2020	Год 2021	Изменение суммы задолженности относительно предыдущего отчетного года, %	Причины образования просроченной кредиторской задолженности, дебиторской задолженности, нереальной к взысканию
1	2	3	4	5	6	7
1	Сумма дебиторской задолженности	тыс. руб.	480,3	194,1	40	x
	в том числе:					
1.1	в разрезе поступлений					X
	Дебиторская задолженность по выданным авансам за счет доходов, полученных от приносящей доход деятельности		131,0	189,0	144	
	дебиторская задолженность по доходам, полученным за счет средств бюджета Горнозаводского муниципального района					
	дебиторская задолженность по поступлениям за счет средств субсидий на иные цели					
1.2	в разрезе выплат		349,3	5,1	0,01	x
	Кредиторская задолженность по выданным авансам за счет доходов, полученных от приносящей доход					

	деятельности					
	Кредиторская задолженность по доходам, полученным за счет средств бюджета Горнозаводского муниципального района		329,7	5,1	1,55	
	Кредиторская задолженность по поступлениям за счет средств субсидий на иные цели		19,6	0		
2	Нереальная к взысканию дебиторская задолженность	тыс. руб.				
3	Сумма кредиторской задолженности	тыс. руб.	497,2	306,8	62	x
	в том числе:					
	в разрезе выплат					x
	Кредиторская задолженность по выданным авансам за счет доходов, полученных от приносящей доход деятельности		215,5	217,5	101	
	Кредиторская задолженность по доходам, полученным за счет средств бюджета Горнозаводского муниципального района		125,9	59,4	47	
	Кредиторская задолженность по поступлениям за счет средств субсидий на иные цели		155,8	29,9	19	
4	Просроченная кредиторская задолженность	тыс. руб.				

2.10. Информация о суммах кассовых и плановых поступлений (с учетом возвратов) и выплат (с учетом восстановленных кассовых выплат), предусмотренных планом финансово-хозяйственной деятельности учреждения

№	Наименование показателей	Ед. изм.	Год 2020	Год 2021
---	--------------------------	-------------	----------	----------

1	2	3	4	5
1	Суммы плановых поступлений (с учетом возвратов), в том числе:	тыс. руб.	24014,6	27154,1
	в разрезе поступлений			
	- субсидии на выполнение муниципального задания		19199,4	19762,9
	- субсидии на иные цели		2637,2	5495,0
	- собственные средства учреждения		2178,0	1896,2
2	Суммы кассовых поступлений (с учетом возвратов), в том числе:	тыс. руб.	22885,9	26474,4
	в разрезе поступлений			
	- субсидии на выполнение муниципального задания		19199,4	19762,9
	- субсидии на иные цели		2434,9	5495,0
	- собственные средства учреждения		1251,6	1216,5
3	Суммы плановых выплат (с учетом восстановленных кассовых выплат), в том числе:	тыс. руб.	24016,4	31050,0
	в разрезе выплат			
	211-заработная плата		11168,2	14978,1
	212-прочие выплаты		348,7	-
	214- прочие несоциальные выплаты персоналу			307,7
	213-начисления на оплату труда		3415,0	4540,2
	221-услуги связи		38,5	33,3
	222-транспортные услуги		1,6	-
	223-коммунальные услуги		2222,8	2301,6
	224-аренда имущества		-	-
	225-содержание имущества		1977,3	4367,1
	226-прочие услуги		334,2	323,7
	262-пособие по социальной помощи населению		412,5	267,4
	263- пособия по социальной помощи населению в натуральной форме		350,0	372,3
	264- пенсии, пособия, выплачиваемые работодателями, нанимателями бывшим работникам в денежной форме		-	97,3
	266-социальные пособия и компенсации персоналу в денежной форме		46,5	176,0
	291- налоги, пошлины и сборы		117,1	74,4

	292- штрафы за нарушение законодательства о налогах и сборах, законодательства о страховых взносах		-	-
	295- другие экономические санкции		-	30,0
	297- иные выплаты текущего характера организациям		-	-
	310-увеличение стоимости основных средств		144,8	196,5
	342-увеличение стоимости продуктов питания		3193,7	2876,3
	344-увеличение стоимости строительных материалов		-	38,4
	345-		93,8	3,2
	346-увеличение стоимости прочих оборотных запасов (материалов)		151,7	66,5
4	Суммы кассовых выплат (с учетом восстановленных кассовых выплат), в том числе:	тыс. руб.	18802,5	22998,9
	в разрезе выплат			
	211-заработная плата		8429,3	9446,0
	212-прочие выплаты		235,9	-
	213-начисления на оплату труда		2351,3	2745,2
	214- прочие несоциальные выплаты персоналу		-	307,7
	221-услуги связи		38,3	33,3
	222-транспортные услуги		1,6	-
	223-коммунальные услуги		2222,8	2301,6
	224-аренда имущества		-	-
	225-содержание имущества		1909,2	4364,5
	226-прочие услуги		334,2	323,7
	262-пособие по социальной помощи населению		348,7	267,4
	263-Пособия по социальной помощи населению в натуральной форме		307,0	372,3
	264-пенсии, пособия, выплачиваемые работодателями, нанимателями бывшим работникам в денежной форме		-	97,3
	266-социальные пособия и компенсации персоналу в денежной форме		26,9	162,9
	291-Налоги, пошлины и сборы		117,1	74,4
	292-штрафы за нарушение законодательства о налогах и сборах, законодательства о страховых взносах		-	-
	295- другие экономические санкции		-	30,0
	297-иные выплаты текущего характера организациям		-	-

310-увеличение стоимости основных средств		139,1	169,4
342-увеличение стоимости продуктов питания		2095,6	2195,1
344-увеличение стоимости строительных материалов		-	38,4
345,0		93,8	3,2
346-увеличение стоимости прочих оборотных запасов (материалов)		151,7	66,5

Раздел 3. Об использовании имущества, закрепленного за муниципальным автономным учреждением

3.1. Информация об общей стоимости недвижимого, особо ценного движимого и иного движимого имущества муниципального автономного учреждения

№	Наименование показателей	Ед. изм.	Год 2020		Год 2021	
			на начало отчетного периода	на конец отчетного периода	на начало отчетного периода	на конец отчетного периода
1	2	3	4	5	6	7
1	Общая балансовая стоимость имущества муниципального автономного учреждения, в том числе:	тыс. руб.	27900,1	27989,8	27989,8	28135,9
1.1	приобретенного муниципальным автономным учреждением за счет средств, выделенных учредителем, в том числе:	тыс. руб.	188,4	129,1	129,1	218,1
1.1.1	недвижимого имущества	тыс. руб.				
1.2	приобретенного муниципальным автономным учреждением за счет доходов, полученных от платных услуг и иной приносящей доход деятельности, в том числе:	тыс. руб.				
1.2.1	недвижимого имущества	тыс. руб.				
2	Общая балансовая стоимость имущества, закрепленного за муниципальным	тыс. руб.	27900,1	27989,8	27989,8	28135,9

	автономным учреждением на праве оперативного управления, в том числе:					
2.1	недвижимого имущества, всего	тыс. руб.	252256,7	252256,7	252256,7	252256,7
	из него:					
2.1.1	переданного в аренду	тыс. руб.				
2.1.2	переданного в безвозмездное пользование	тыс. руб.	7241,7	7241,7	7241,7	7241,7
2.2	движимого имущества, всего	тыс. руб.	2643,4	2733,10	2733,10	2879,2
2.3	особо ценного движимого имущества, всего	тыс. руб.	2308,0	2308,0	2308,0	2379,4
	из него:					
2.3.1	переданного в аренду	тыс. руб.				
2.3.2	переданного в безвозмездное пользование	тыс. руб.	1166,3	1166,3	1166,3	1166,3
2.4	иного движимого имущества, всего	тыс. руб.	335,4	425,1	425,1	499,8
	из него:					
2.4.1	переданного в аренду	тыс. руб.				
2.4.2	переданного в безвозмездное пользование	тыс. руб.	248,0	248,0	248,0	248,0
3	Общая остаточная стоимость имущества муниципального автономного учреждения	тыс. руб.	10164,8	9707,0	9707,0	9252,2
	в том числе:					
3.1	приобретенного муниципальным автономным учреждением за счет средств, выделенных учредителем	тыс. руб.				
	в том числе:					

3.1.1	недвижимого имущества	тыс. руб.	10136,4	9691,1	9691,1	9245,8
3.2	приобретенного муниципальным автономным учреждением за счет доходов, полученных от платных услуг и иной приносящей доход деятельности	тыс. руб.				
	в том числе:					
3.2.1	недвижимого имущества	тыс. руб.				
4	Общая остаточная стоимость имущества, закрепленного за муниципальным автономным учреждением на праве оперативного управления	тыс. руб.	10164,8	9707,0	9707,0	9252,2
	в том числе:					
4.1	недвижимого имущества, всего	тыс. руб.	10136,4	9691,1	9691,1	9245,8
	из него:					
4.1.1	переданного в аренду	тыс. руб.				
4.1.2	переданного в безвозмездное пользование	тыс. руб.	1370,8	1218,1	1218,1	1166,9
4.2	движимого имущества, всего	тыс. руб.	28,4	15,9	15,9	7,2
4.3	особо ценного движимого имущества, всего	тыс. руб.	5,5	1,6	1,6	0,8
	из него:					
4.3.1	переданного в аренду	тыс. руб.				
4.3.2	переданного в безвозмездное пользование	тыс. руб.				
4.4	иного движимого имущества, всего	тыс. руб.	22,8	14,3	14,3	6,4
	из него:					

4.4.1	переданного в аренду	тыс. руб.				
4.4.2	переданного в безвозмездное пользование	тыс. руб.				

3.2. Информация об использовании имущества, закрепленного за муниципальным автономным учреждением

№	Наименование показателей	Ед. изм.	Год 2020		Год 2021	
			на начало отчетного периода	на конец отчетного периода	на начало отчетного периода	на конец отчетного периода
1	2	3	4	5	6	7
1	Количество объектов недвижимого имущества, закрепленного за муниципальным автономным учреждением на праве оперативного управления	ед.	4	4	4	4
	из них:					
1.1	зданий, строений, сооружений	ед.	4	4	4	4
1.2	иных объектов (замощений, заборов и других)	ед.				
	в том числе:					
1.3	количество неиспользованных объектов недвижимого имущества	ед.				
	из них:					
1.3.1	зданий, строений, сооружений	ед.				
1.3.2	иных объектов (замощений, заборов и других)	ед.				
2	Количество объектов особо ценного движимого имущества, закрепленного за муниципальным автономным	ед.	172	172	172	173

	учреждением на праве оперативного управления					
	в том числе:					
	количество неиспользованных объектов особо ценного движимого имущества	ед.				
3	Общая площадь объектов недвижимого имущества, закрепленного за муниципальным автономным учреждением на праве оперативного управления	кв. м				
	из них:					
3.1	зданий, строений, сооружений	кв. м	2521,5	2521,5	2521,5	2521,5
	в том числе:					
3.1.1	переданного в аренду <*>	кв. м				
3.1.2	переданного в безвозмездное пользование <*>	кв. м	2521,5	2521,5	2521,5	2521,5
3.2	иных объектов (замощений, заборов и других)	кв. м				
4	Общая площадь неиспользуемого недвижимого имущества, закрепленного за муниципальным автономным учреждением на праве оперативного управления	кв. м				
	в том числе:					
4.1	переданного в аренду <*>	кв. м				
4.2	переданного в безвозмездное пользование <*>	кв. м				

5	Объем средств, полученных от сдачи в аренду в установленном порядке имущества, закрепленного за муниципальным автономным учреждением на праве оперативного управления	тыс. руб.				
---	---	-----------	--	--	--	--

<*> В графах 4-7 по строкам 3.1.1, 3.1.2, 4.1, 4.2 указываются площади недвижимого имущества, переданного в аренду, безвозмездное пользование по всем договорам, заключенным в течение отчетного периода.


Руководитель муниципального автономного учреждения


(подпись)

С.А. Томашова
(расшифровка подписи)

«14» февраля 2022 г.


Централизованная бухгалтерия
(лицо, ответственное за составление отчета учреждения)

заведующий
отделом
(должность) 
(подпись)

Л.А. Бугаева
(расшифровка подписи)

«14» февраля 2022 г.

Исполнитель (лицо, ответственное за составление отчета учреждения)

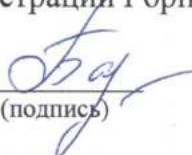
заведующий
(должность) 
(подпись)

С.А. Томашова
(расшифровка подписи)

«14» февраля 2022 г.

СОГЛАСОВАН

Начальник управления земельно-имущественных отношений администрации Горнозаводского городского округа Пермского края


(подпись) Бабина Л.Н.
(расшифровка подписи)

«24» марта 2022

Ответственное лицо

проверку отчета (раздел 3)

И.В. Ушкова
(должность) 
(подпись)

Моталева О.В.
(расшифровка подписи)

за

«24» марта 2022

Отчет о деятельности муниципального автономного учреждения за период

(наименование учреждения)

с _____ по _____, опубликованный ранее в информационно-телекоммуникационной сети Интернет, считать недействительным <*>.

<*> Информация об отмене опубликованного ранее Отчета указывается МАУ в случае обнаружения неточностей и ошибок в Отчете и внесения изменений в опубликованный ранее Отчет.